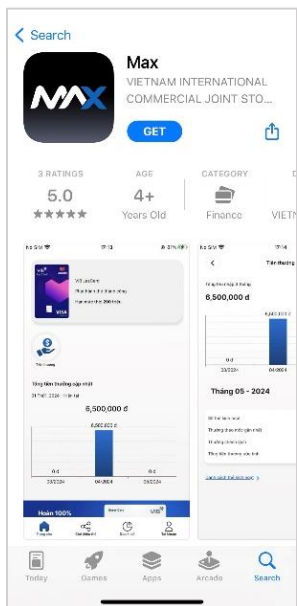


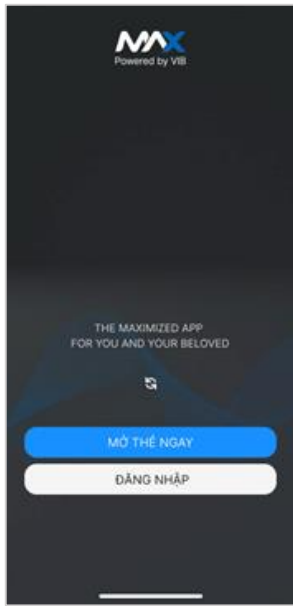
HƯỚNG DẪN ĐĂNG KÝ MỞ THẺ TÍN DỤNG VIB QUA ỨNG DỤNG MAX

Để tải Max, khách hàng tìm Max VIB tại App store/CH Play. Hoặc nhấn tải [tại đây](#).

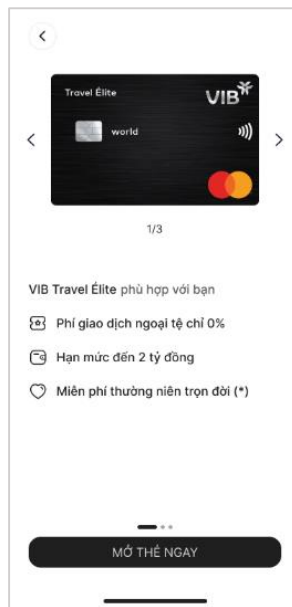
Khách hàng lưu ý hoàn tất các bước sau để đồng thời sở hữu thẻ tín dụng VIB & tài khoản đăng nhập ứng dụng Max



Tải ứng dụng Max



Chọn **Mở thẻ ngay**



Lựa chọn thẻ yêu thích



Điền thông tin cơ bản



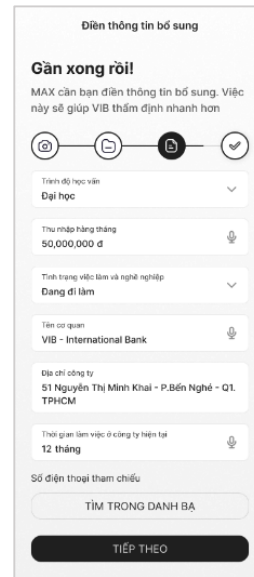
Chụp chân dung



Xác thực CCCD



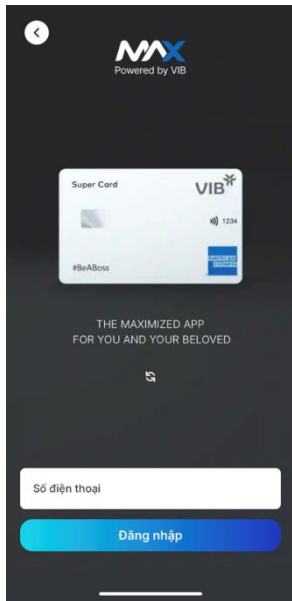
Xác thực thông tin chip



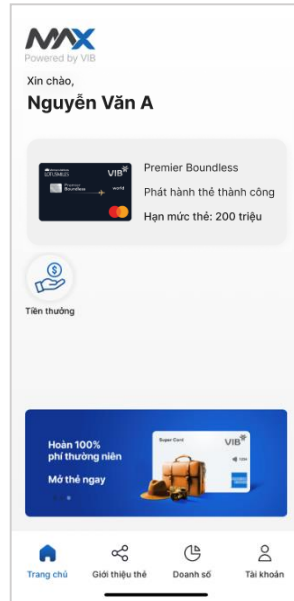
Hoàn tất thông tin bổ sung

HƯỚNG DẪN GIỚI THIỆU THẺ TÍN DỤNG VIB QUA ỨNG DỤNG MAX

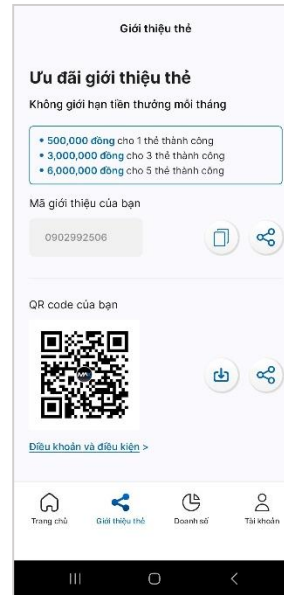
Nhận thưởng không giới hạn mỗi tháng đến 1.2 triệu/thẻ khi giới thiệu bạn bè mở thẻ tín dụng VIB ngay trên Max!



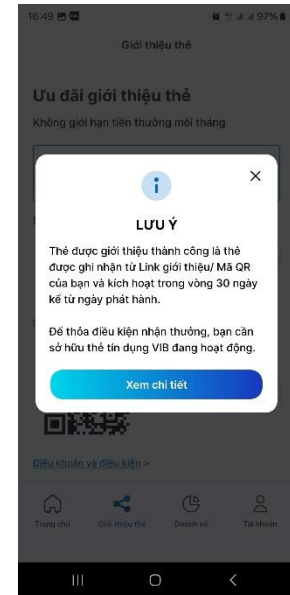
Đăng nhập ứng dụng



Chọn mục **Giới thiệu thẻ**

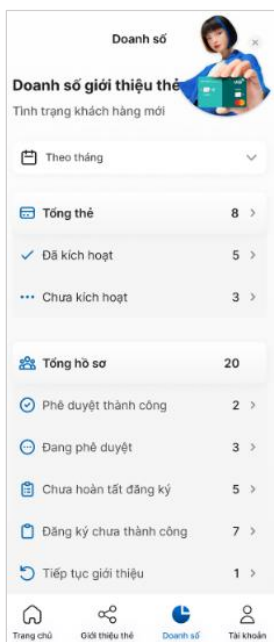


Chia sẻ link/QR đến bạn bè

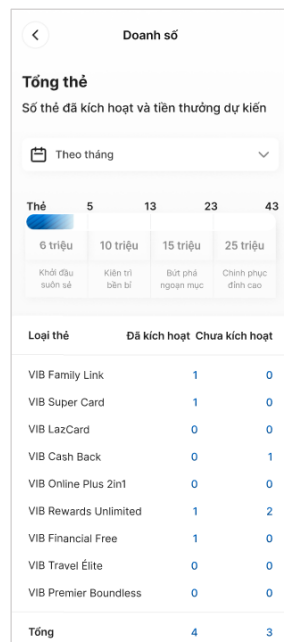


Xem chi tiết thẻ lệ

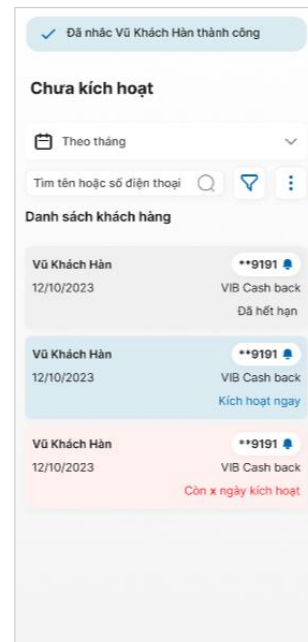
Theo dõi doanh số giới thiệu chi tiết theo tháng, theo trạng thái thẻ đã kích hoạt, chưa kích hoạt, hồ sơ đang phê duyệt hoặc chưa hoàn tất đăng ký... Chủ động nhắc nhở bạn bè hoàn tất mở thẻ trên Max/kích hoạt thẻ.



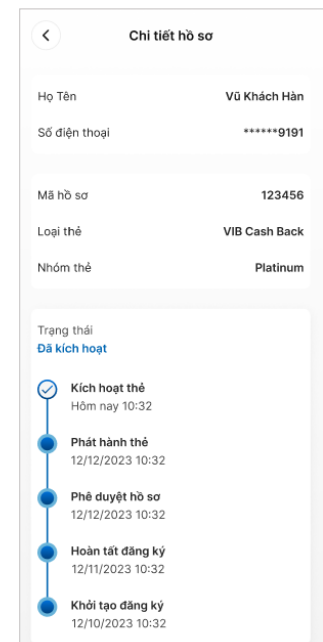
Chọn mục **Doanh số**



Chọn **Tổng thể** để xem mục tiêu sắp đạt được



Nhắc nhở bạn bè hoàn tất kích hoạt thẻ hoặc đăng ký



Theo dõi chi tiết hồ sơ để đăng