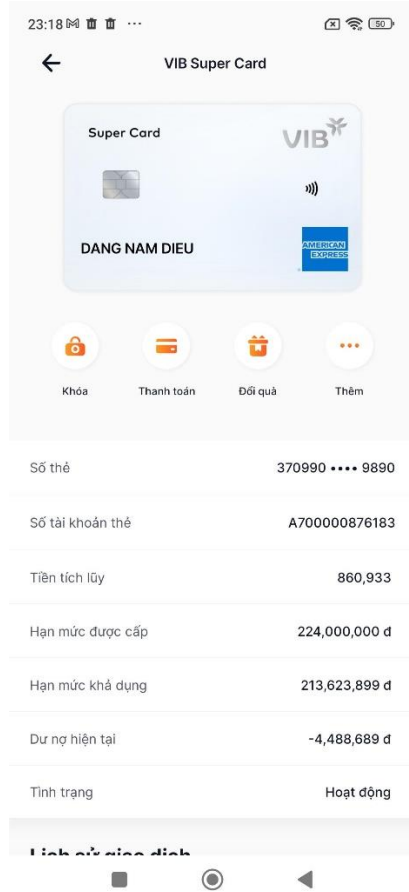
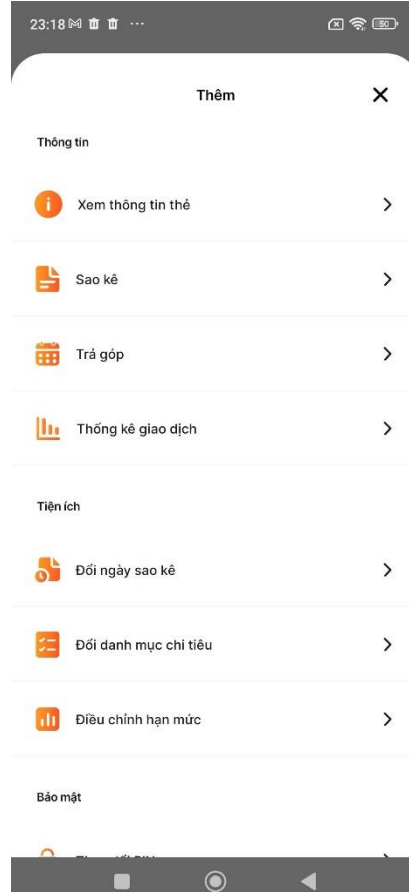


HƯỚNG DẪN SỬ DỤNG

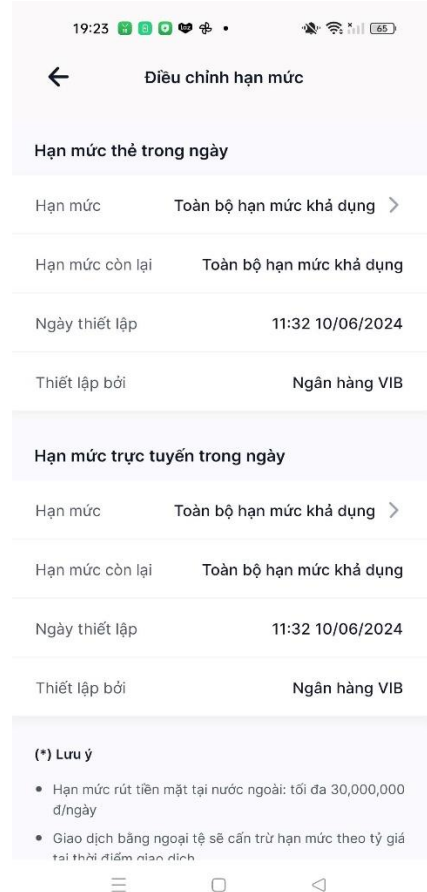
1. THAY ĐỔI HẠN MỨC GIAO DỊCH THẺ TRONG NGÀY TRÊN MYVIB



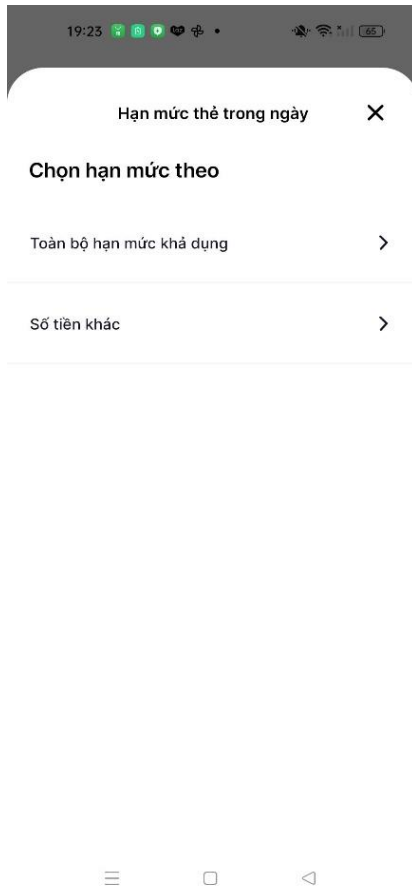
Bước 1: Truy cập **MyVIB**, chọn **Thẻ** > **Thêm**



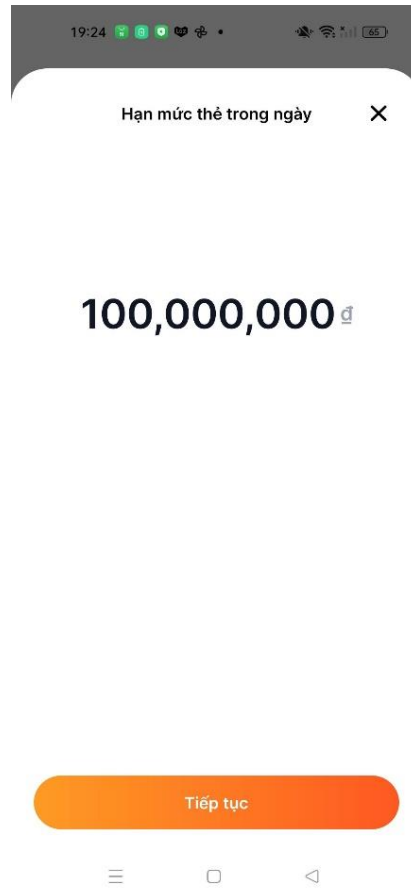
Bước 2: Chọn **Điều chỉnh hạn mức**



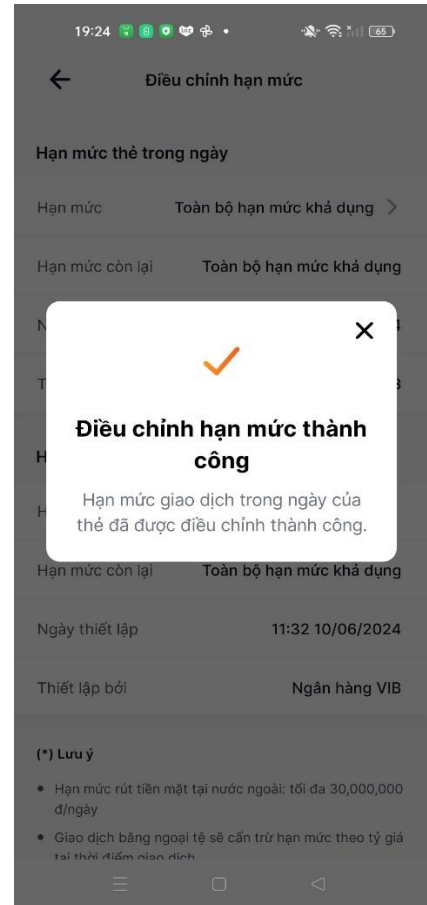
Bước 3: tại mục **Hạn mức thẻ trong ngày**, chọn **Hạn mức**



Bước 4: Chọn **Toàn bộ hạn mức khả dụng** nếu cần dùng hạn mức giao dịch tối đa; hoặc chọn **Số tiền khác** nếu cần dùng số tiền cụ thể

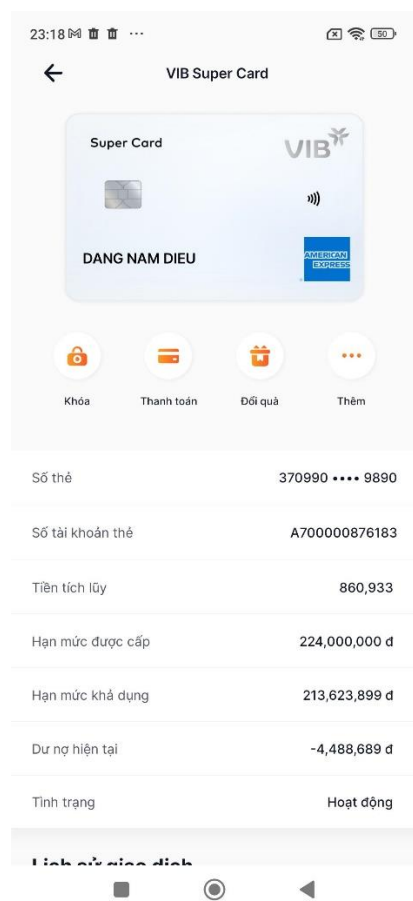


Bước 5: Nhập số tiền và nhấn **Tiếp tục** (nếu chọn Số tiền khác ở bước 4)

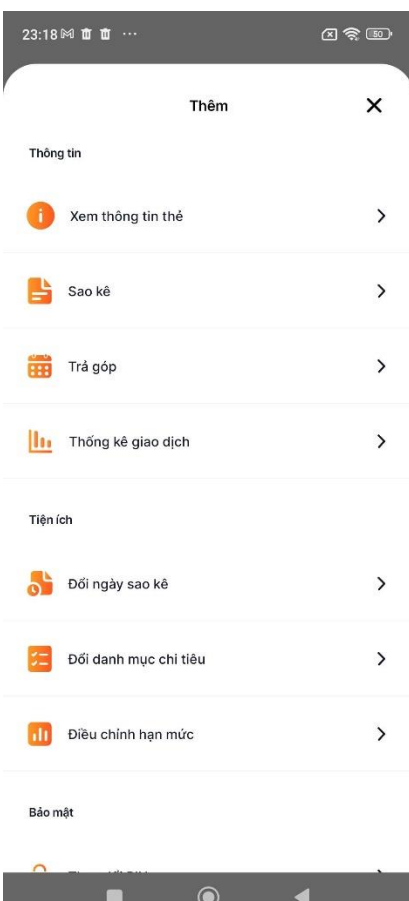


Bước 6: Nhập OTP và hoàn tất

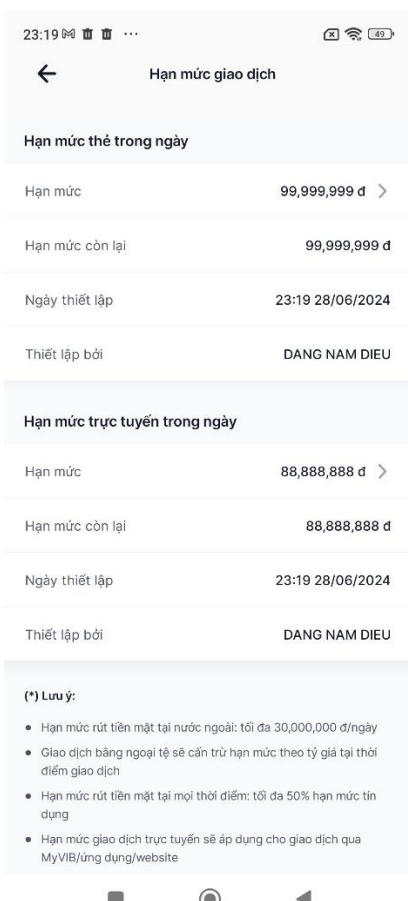
2. THAY ĐỔI HẠN MỨC GIAO DỊCH THẺ TRỰC TUYẾN TRONG NGÀY TRÊN MYVIB



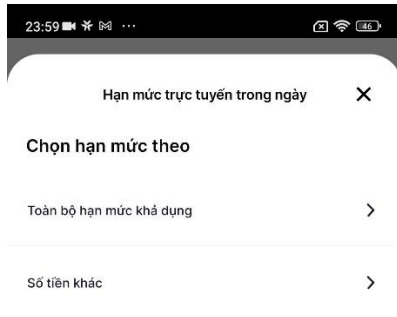
Bước 1: Truy cập **MyVIB**, chọn **Thẻ > Thêm**



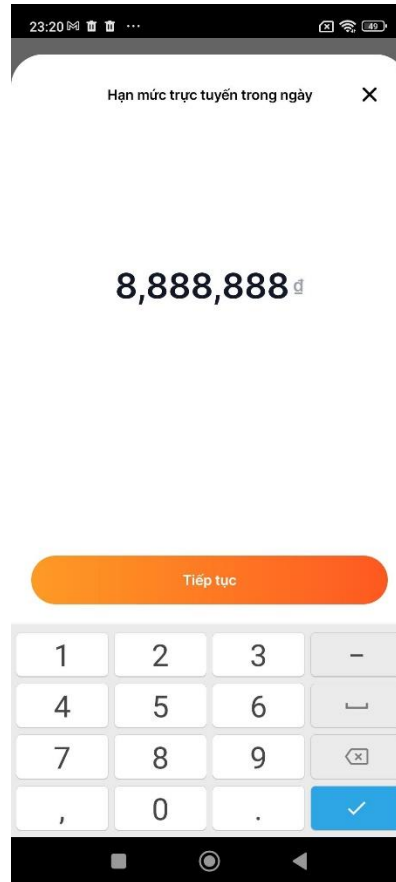
Bước 2: Chọn **Điều chỉnh hạn mức**



Bước 3: tại mục **Hạn mức trực tuyến trong ngày**, chọn **Hạn mức**



Bước 4: Chọn **Toàn bộ hạn mức khả dụng** nếu cần dùng hạn mức giao dịch tối đa; hoặc chọn **Số tiền khác** nếu cần dùng số tiền cụ thể



Bước 5: Nhập số tiền và nhấn **Tiếp tục** (nếu chọn Số tiền khác ở bước 4)



Bước 6: Nhập OTP và hoàn tất