


MyVIB 2.0 user guide

1. Tải ứng dụng
2. Quên mật khẩu
3. Quên tên đăng nhập
4. Quên cả mật khẩu và tên đăng nhập





1. Hướng dẫn tải MyVIB 2.0

Cách 1:

Tìm ứng dụng “MyVIB 2.0” trên AppStore hoặc Google Play

Link tải MyVIB 2.0 tại App Store:

<https://apps.apple.com/app/id1626624790>

Link tải MyVIB 2.0 tại Google Play:

<https://play.google.com/store/apps/details?id=com.vib.myvib2>



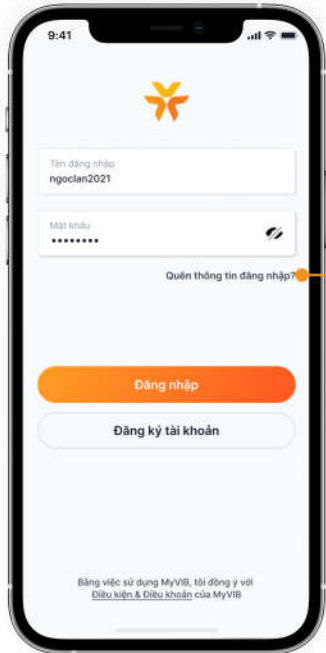
Cách 2:

Quét mã QR để tự động tải và cài đặt ứng dụng MyVIB 2.0

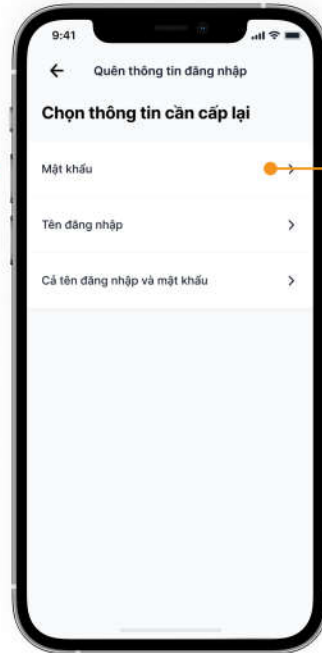




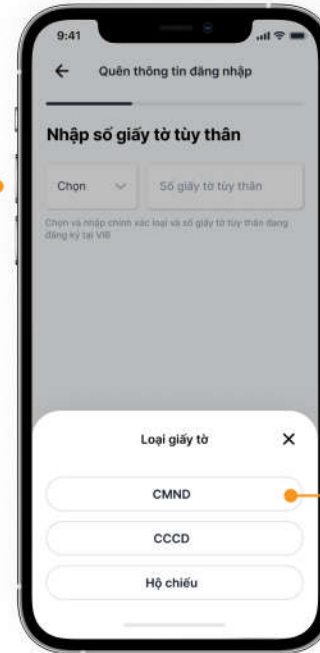
2. Quên mật khẩu (P1)



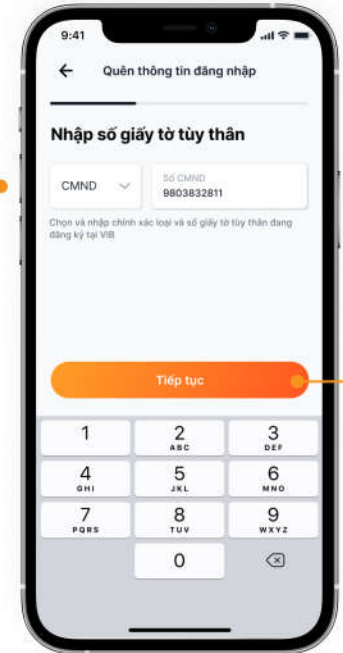
1 - Chọn Quên thông tin đăng nhập



2 - Chọn Mật khẩu



3 - Chọn loại giấy tờ



4 - Nhập số giấy tờ



2. Quên mật khẩu (P2)

9:41

← Quên mật khẩu

Nhập tên đăng nhập

Tên đăng nhập
00812738923892

Nhập chính xác tên đăng nhập MyVIB

Tiếp tục

Q W E R T Y U I O P
A S D F G H J K L
Z X C V B N M
123 space Go

5 - Nhập tên
đăng nhập MyVIB

9:41

← Quên thông tin đăng nhập

Nhập số điện thoại

Số điện thoại
097678954

Nhập số điện thoại đăng ký MyVIB

Tiếp tục

1 2 3
ABC DEF
4 5 6
GHI JKL MNO
7 8 9
PQRS TUV WXYZ
0

6 - Nhập số điện thoại
đăng ký MyVIB

9:41

← Quên thông tin đăng nhập

Nhập mã Xác thực

Mã xác thực đã được gửi đến email
nguy***@gmail.com

Mã xác thực
897382234

Gửi lại sau 180s

Xác thực

1 2 3
ABC DEF
4 5 6
GHI JKL MNO
7 8 9
PQRS TUV WXYZ
0

7 - Nhập mã xác thực đã
được gửi đến email đăng
ký MyVIB

9:41

← Quên thông tin đăng nhập

Nhập mật khẩu mới

Mật khẩu mới
.....

- ✓ Bao gồm từ 8-20 ký tự
- ✓ Có ít nhất 1 chữ hoa và 1 chữ thường
- ✓ Có ít nhất 1 chữ số

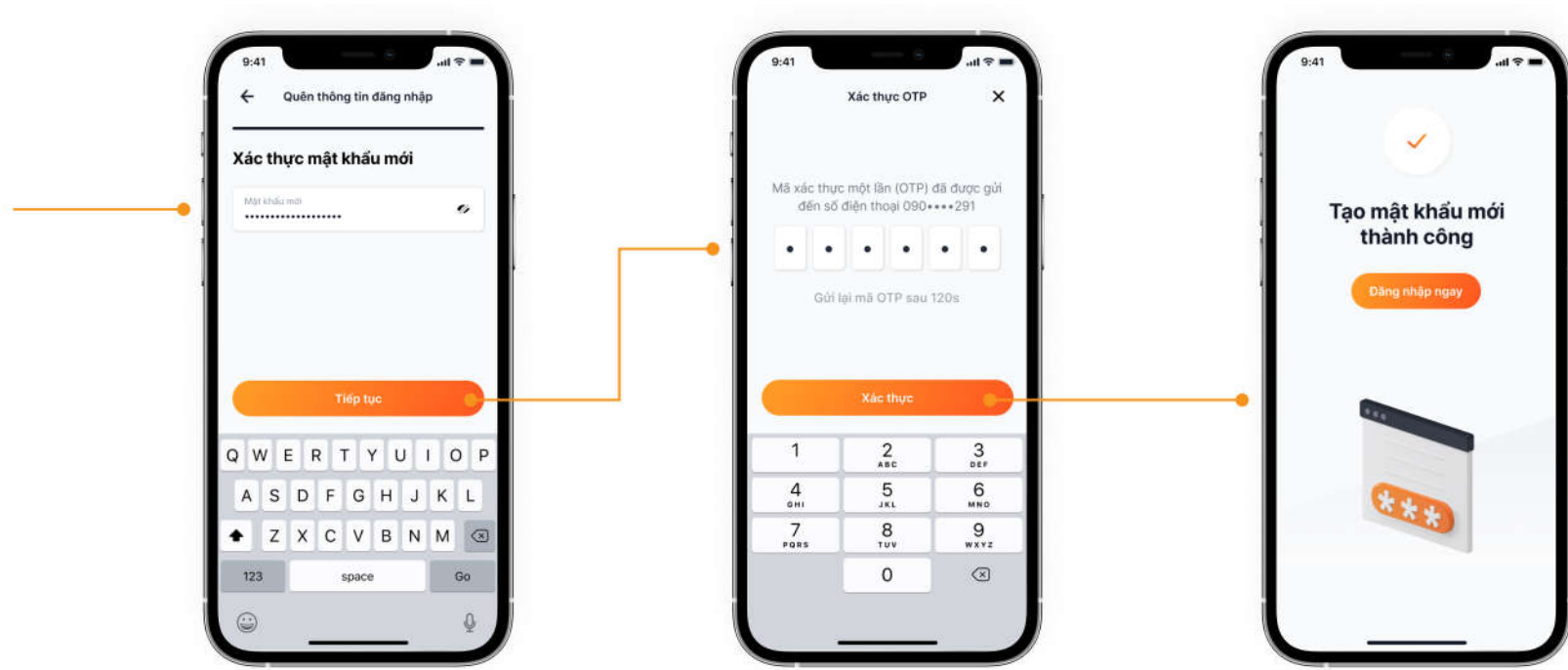
Tiếp tục

Q W E R T Y U I O P
A S D F G H J K L
Z X C V B N M
123 space Go

8 - Nhập
mật khẩu mới



2. Quên mật khẩu (P3)



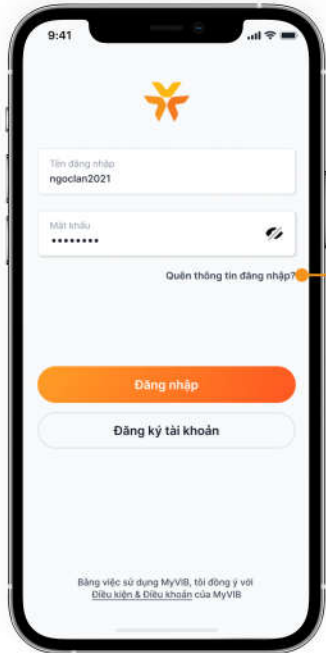
9 - Nhập lại mật khẩu mới

10 - Nhập OTP đã được gửi đến số điện thoại đăng ký MyVIB

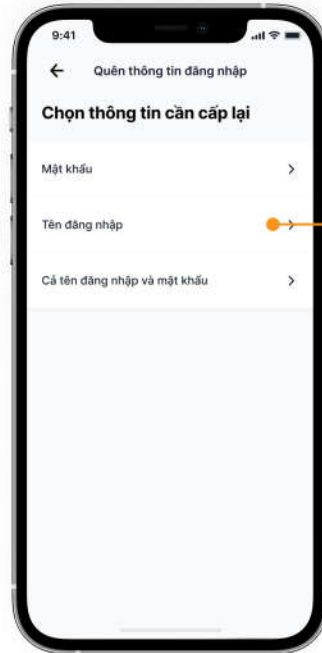
11 - Bấm Đăng nhập ngay để đăng nhập MyVIB với mật khẩu mới



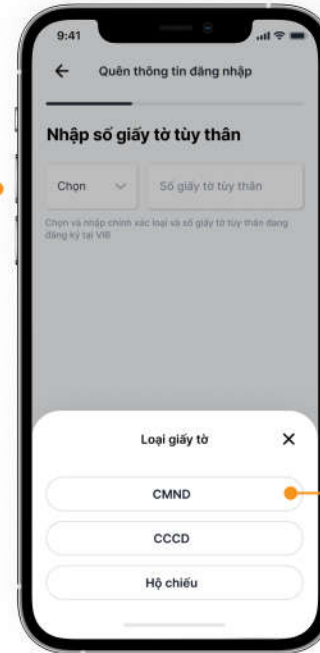
3. Quên tên đăng nhập (P1)



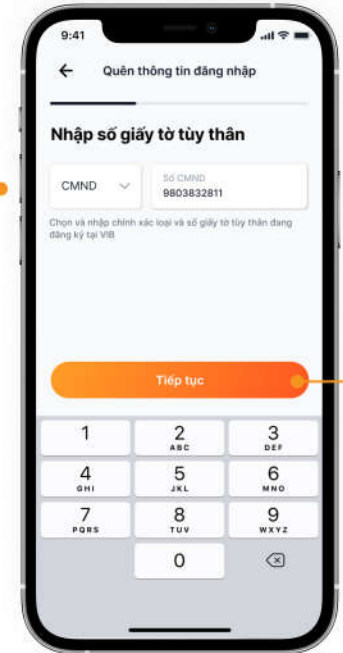
1 - Chọn Quên thông tin đăng nhập



2 - Chọn Tên đăng nhập



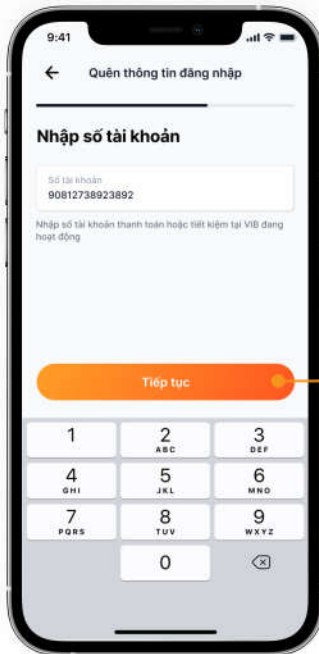
3 - Chọn loại giấy tờ



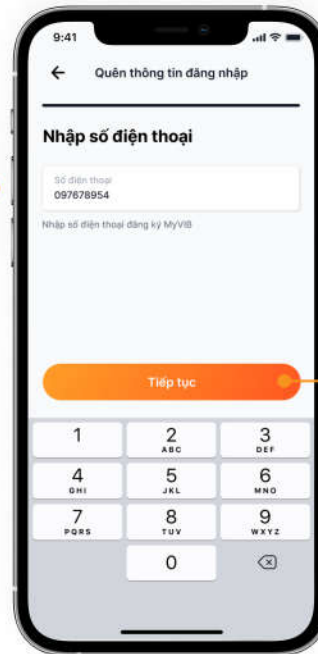
4 - Nhập số giấy tờ



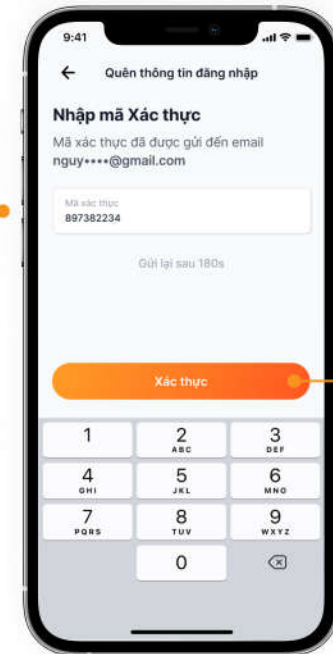
3. Quên tên đăng nhập (P2)



5 - Nhập số tài khoản VIB đang hoạt động



6 - Nhập số điện thoại đăng ký MyVIB



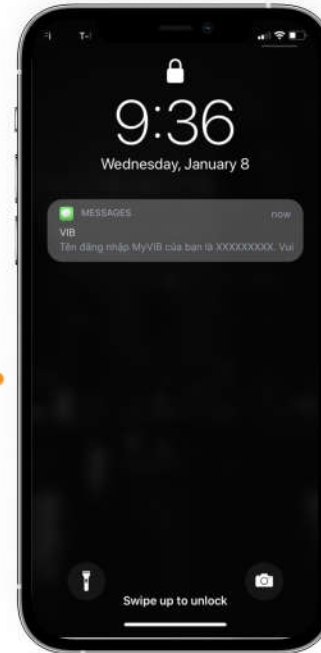
7 - Nhập mã xác thực gửi đến email đăng ký MyVIB



3. Quên tên đăng nhập (P3)



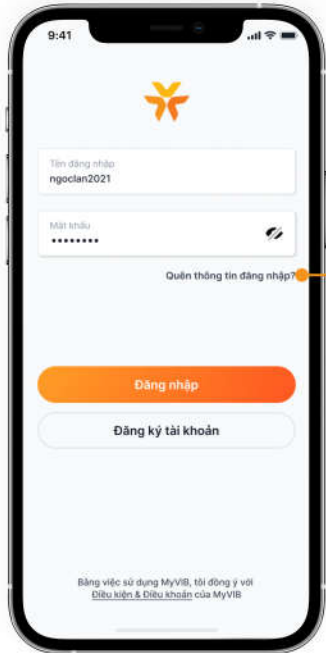
8 - Bấm Đăng nhập ngay để đăng nhập MyVIB với tên đăng nhập mới



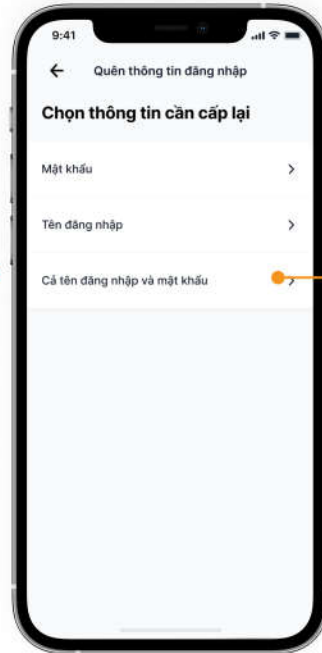
9 - Tên đăng nhập đã được gửi đến số điện thoại đăng ký MyVIB



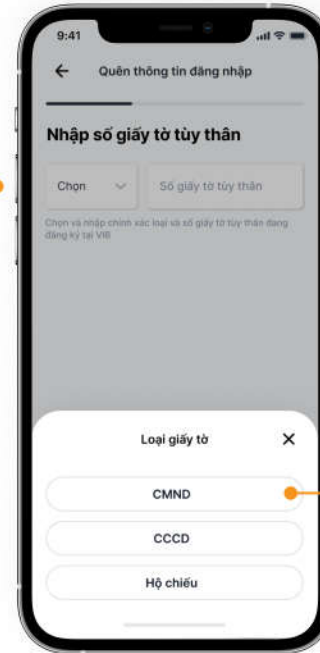
4. Quên tên đăng nhập và mật khẩu (P1)



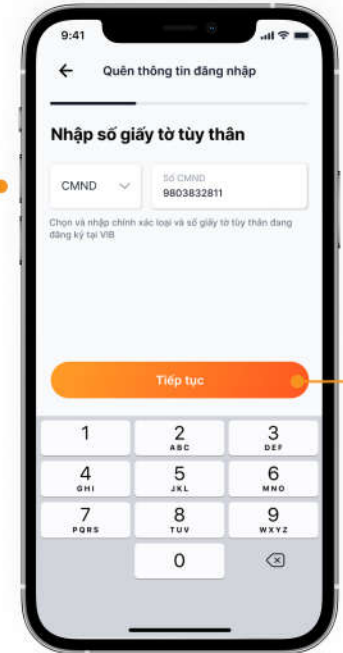
1 - Chọn Quên thông tin đăng nhập



2 - Chọn Cả tên đăng nhập và mật khẩu



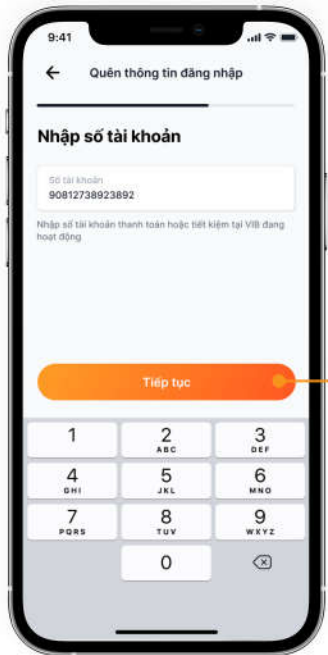
3 - Chọn loại giấy tờ



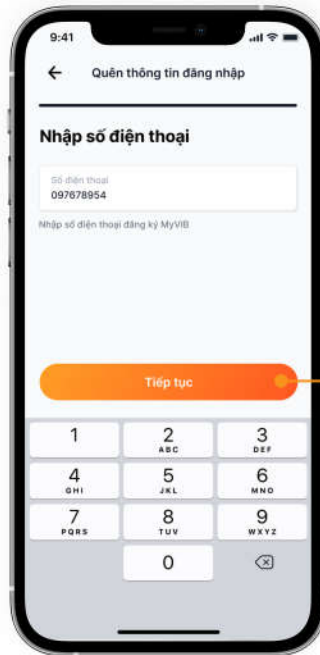
4 - Nhập số giấy tờ



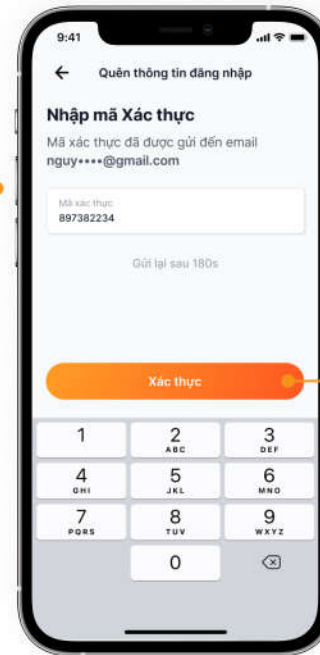
4. Quên tên đăng nhập và mật khẩu (P2)



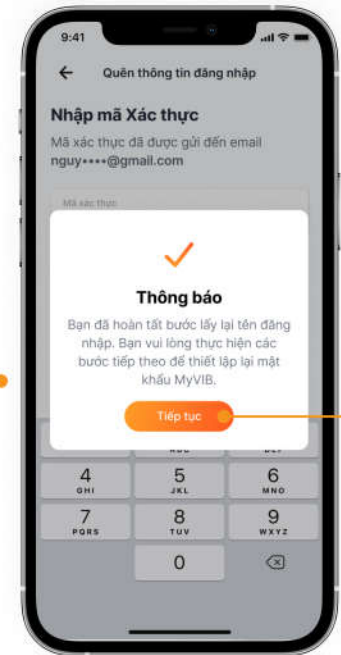
5 - Nhập số tài khoản VIB đang hoạt động



6 - Nhập số điện thoại đăng ký MyVIB



7 - Nhập mã xác thực gửi đến email đăng ký MyVIB



8 - Chọn Tiếp tục



4. Quên tên đăng nhập và mật khẩu (P3)

9:41

← Quên thông tin đăng nhập

Nhập tên đăng nhập

Tên đăng nhập
nguyeneduy

Nhập tên đăng nhập được gửi đến số điện thoại

Tiếp tục

Q W E R T Y U I O P
A S D F G H J K L
Z X C V B N M

123 space Go

9 - Nhập tên
đăng nhập MyVIB

9:41

← Quên thông tin đăng nhập

Nhập mật khẩu mới

Mật khẩu mới

Bao gồm từ 8-20 ký tự
Có ít nhất 1 chữ hoa và 1 chữ thường
Có ít nhất 1 chữ số

Tiếp tục

Q W E R T Y U I O P
A S D F G H J K L
Z X C V B N M

123 space Go

10 - Nhập
mật khẩu mới

9:41

← Quên thông tin đăng nhập

Xác thực mật khẩu mới

Mật khẩu mới

Tiếp tục

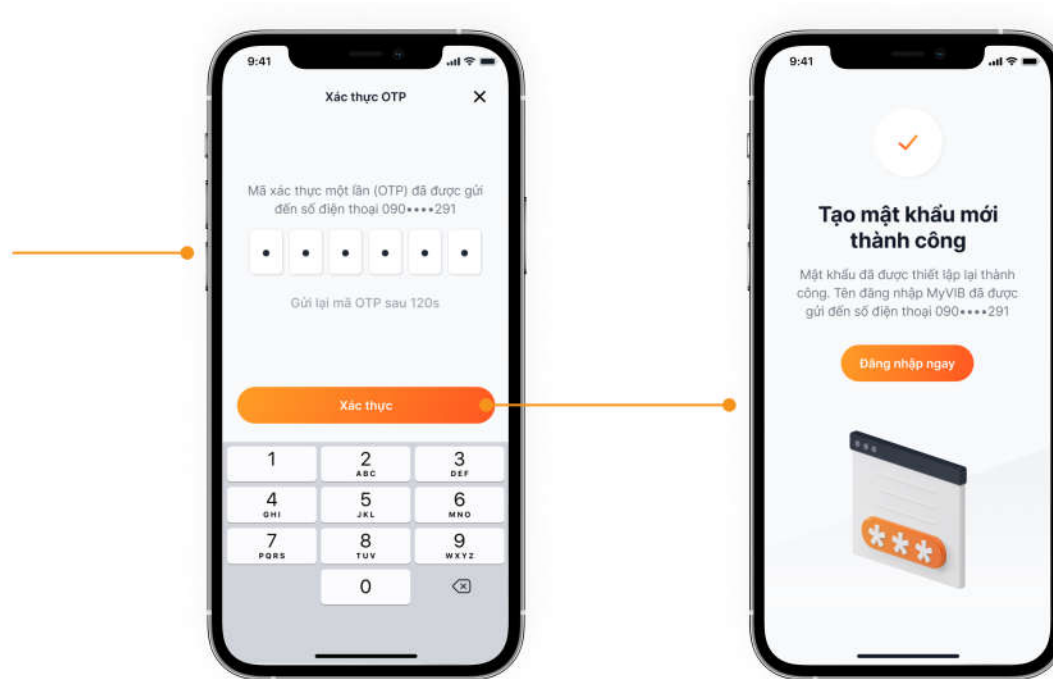
Q W E R T Y U I O P
A S D F G H J K L
Z X C V B N M

123 space Go

11 - Nhập lại
mật khẩu mới



4. Quên tên đăng nhập và mật khẩu (P4)



12 - Nhập OTP đã được gửi đến số điện thoại đăng ký MyVIB

13 - Bấm Đăng nhập ngay để đăng nhập MyVIB với mật khẩu mới